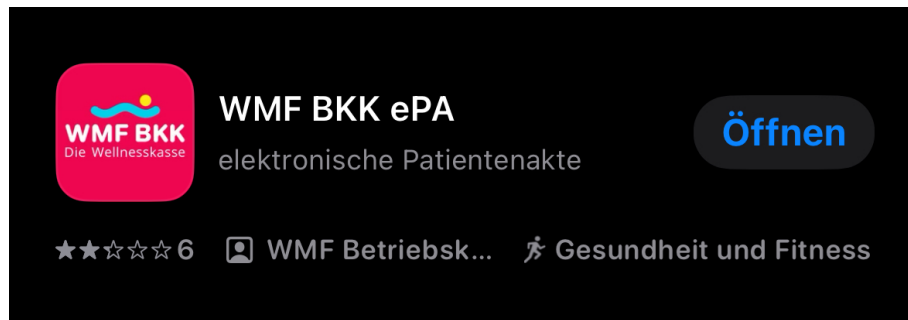



Anleitung: Einrichtung der ePA



Im App Store nach der App „WMF BKK ePA“ suchen und diese auf dem Smartphone installieren.



Die App auf dem Smartphone öffnen.



Auf „Registrieren“ klicken, um die Erstellung des Benutzerkontos zu beginnen.



Alle Gesundheitsdaten an einem Ort

Mit Ihrer elektronischen Patientenakte können Sie nun Ihre medizinischen Dokumente sicher an einem Ort sammeln. Sie entscheiden, was gespeichert wird.

• • • • •

Weiter



Ihre lebenslange Begleiterin

Ihre Patientenakte begleitet Sie in allen Lebensphasen und bietet zu jeder Zeit Zugriff auf Ihre medizinischen Informationen - wenn Sie es wünschen, ein Leben lang.

• • • • •

Weiter



Digitaler Dokumentenaustausch

Sie entscheiden, wer wie lange auf Ihre Patientenakte zugreifen darf. Komfortabel, schnell und wenn gewünscht, sogar auf einzelne Dokumente oder Kategorien.

• • • • •

Weiter



So sicher wie ein Tresor

Alle Dokumente Ihrer Patientenakte sind Ende-zu-Ende verschlüsselt. Nur Sie selbst und berechtigte Empfänger können diese entschlüsseln - niemand sonst hat Zugriff. Die Patientenakte wurde von der Gesellschaft für Telematik zugelassen und unabhängig auf Sicherheit und Funktionalität geprüft.

• • • • •

Weiter



Los geht's

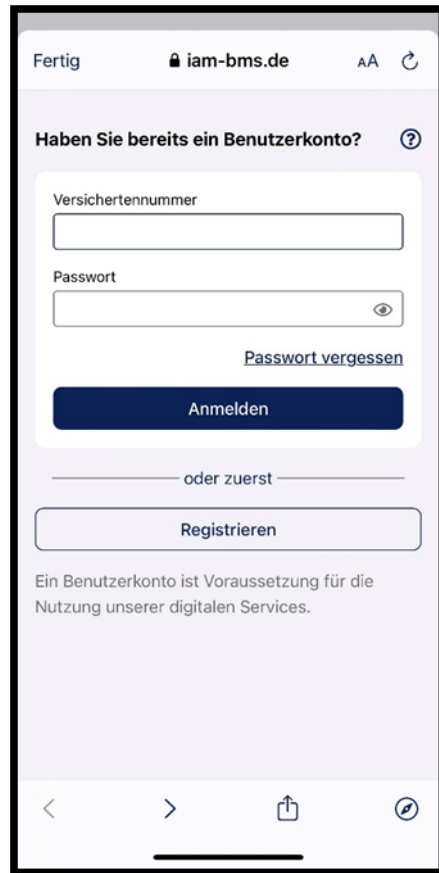
Sie können nun Ihre Patientenakte einrichten.

Weitere Informationen und Hinweise
Anonyme Daten zur Fehlerbehebung
Sicherheitshinweise

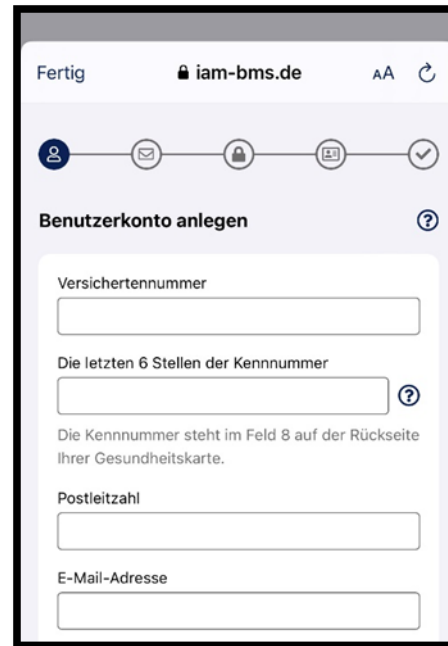
• • • • •

Los geht's

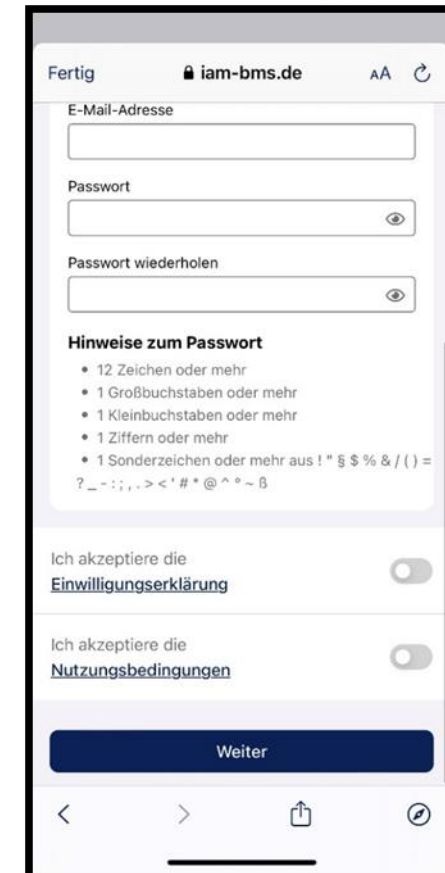
Die angezeigten Informationen sorgfältig durchlesen und auf „Weiter“ klicken.

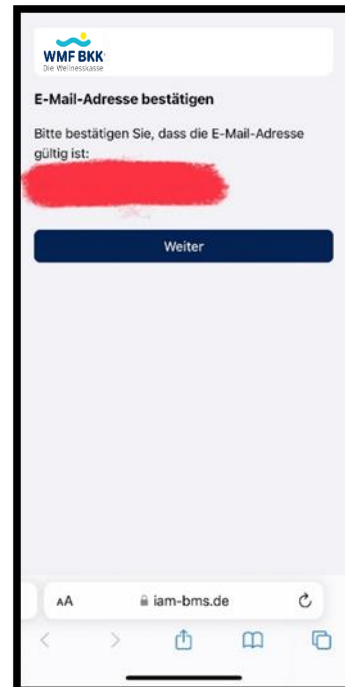


„Registrieren“ auswählen



Die Versicherungsnummer (Vorderseite der Krankenversicherungskarte) und die letzten 6 Zeichen der Kennnummer (Rückseite der Karte) eingeben.
Zusätzlich die Postleitzahl und E-Mail-Adresse eintragen und ein sicheres Passwort festlegen. Beide Erklärungen zur Fortsetzung akzeptieren.





Eine Bestätigungs-E-Mail wird zugesendet. Den darin enthaltenen Link anklicken, um die Registrierung abzuschließen.

App-Code festlegen Abbrechen

Wählen Sie für die sichere und einfache Anmeldung einen App-Code aus 6 Ziffern. Bitte merken Sie sich diesen gut.

App-Code festlegen

1 2 3
4 5 6
7 8 9
0

Weiter

← App-Code bestätigen Abbrechen

Bitte bestätigen Sie Ihren App-Code noch einmal.

App-Code bestätigen

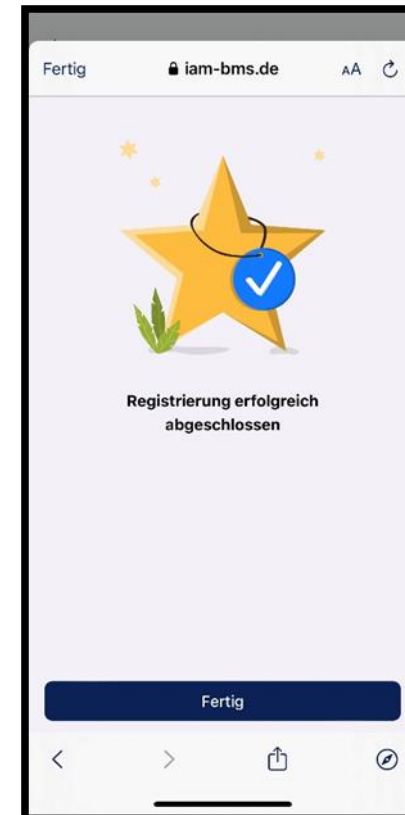
1 2 3
4 5 6
7 8 9
0

Weiter

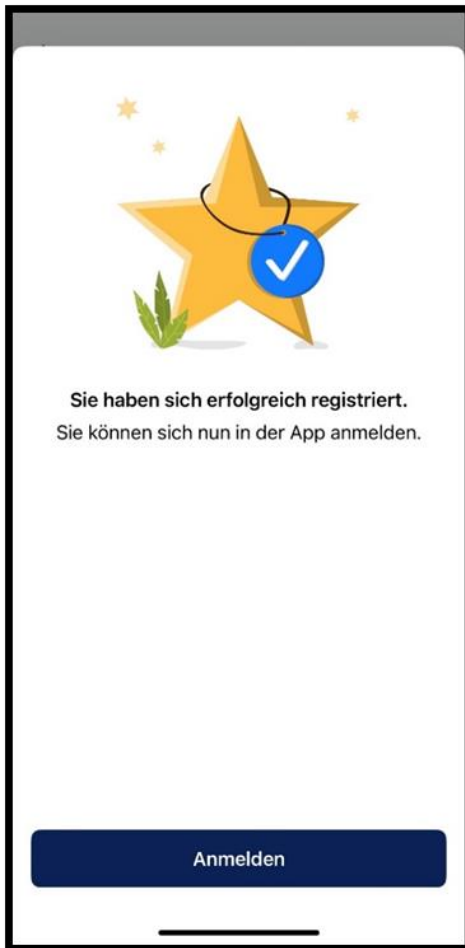
Einen 6-stelligen Code festlegen, der bei jeder Anmeldung in die ePA-App eingegeben wird. Den Code zur Bestätigung erneut eingeben.



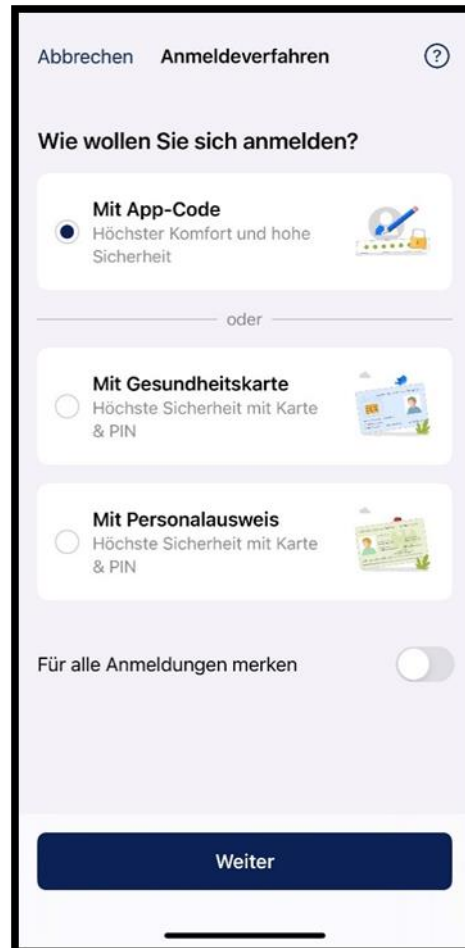
Eine der drei Optionen zur Überprüfung der Identität auswählen.



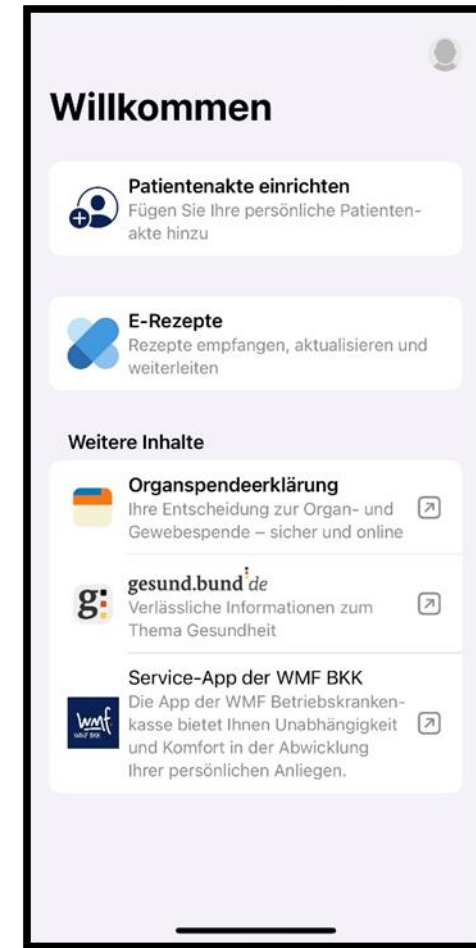
Die Anmeldung ist nun erfolgreich abgeschlossen.



Die App ist bereit zum anmelden



Entscheiden, welche Methode zur Sicherung der ePA-App verwendet werden soll. Der App-Code ist die einfachste Möglichkeit.



Deine elektronische Patientenakte ist jetzt einsatzbereit. Du kannst sie nun nach deinen Wünschen einrichten und verwenden.